




Baromètre de la délinquance à Mayotte

décembre 2022 à novembre 2023
 Comparaison avec décembre à novembre 2022

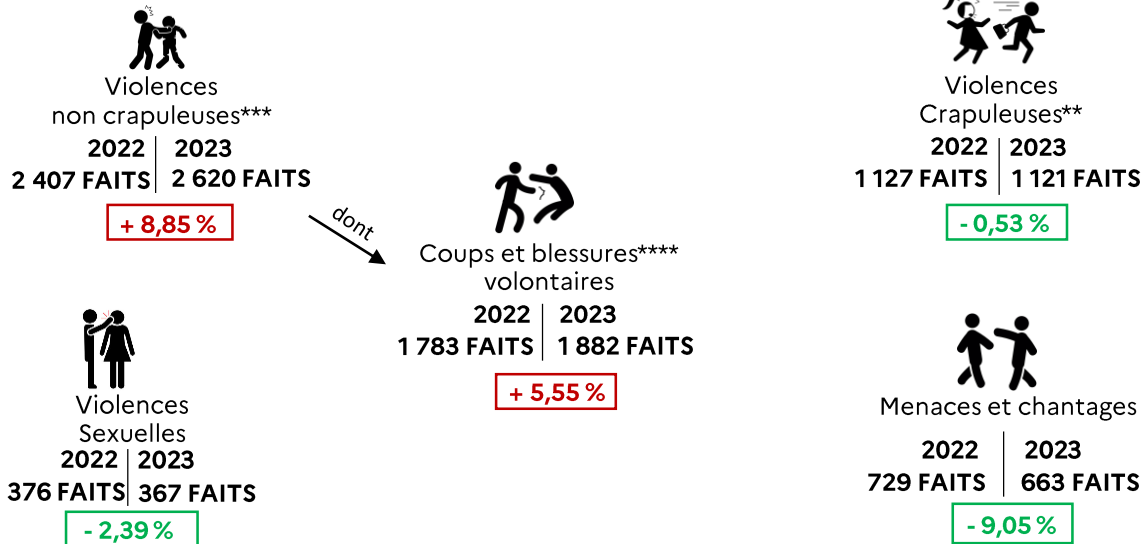
ACTIVITÉ JUDICIAIRE

	2022	2023	
 MIS EN CAUSE	6 514	7 200	+ 10,53 %
 GARDE A VUE	3 930	4 595	+ 16,92 %
 ECROUS	411	845	+ 105,60 %

ATTEINTES VOLONTAIRES À L'INTÉGRITÉ PHYSIQUE

2022 | 2023
 4 919 FAITS | 5 071 FAITS
 + 3,09 %

Zones Police et Gendarmerie



ATTEINTES AUX BIENS

2022 | 2023
 5 178 FAITS | 5 989 FAITS
 + 15,66 %

Zones Police et Gendarmerie



*L'ensemble des pourcentages sont calculés par rapport à la période de décembre 2021 à novembre 2022.

**Les violences crapuleuses sont liées au vol.

***Les violences non crapuleuses sont les violences dites gratuites, dont le vol ne constitue pas le motif (bagarres, différends entre voisins etc.).

****Les coups et blessures volontaires sont comptabilisés dans les violences non crapuleuses.